

---

# Ořezávání v rovině

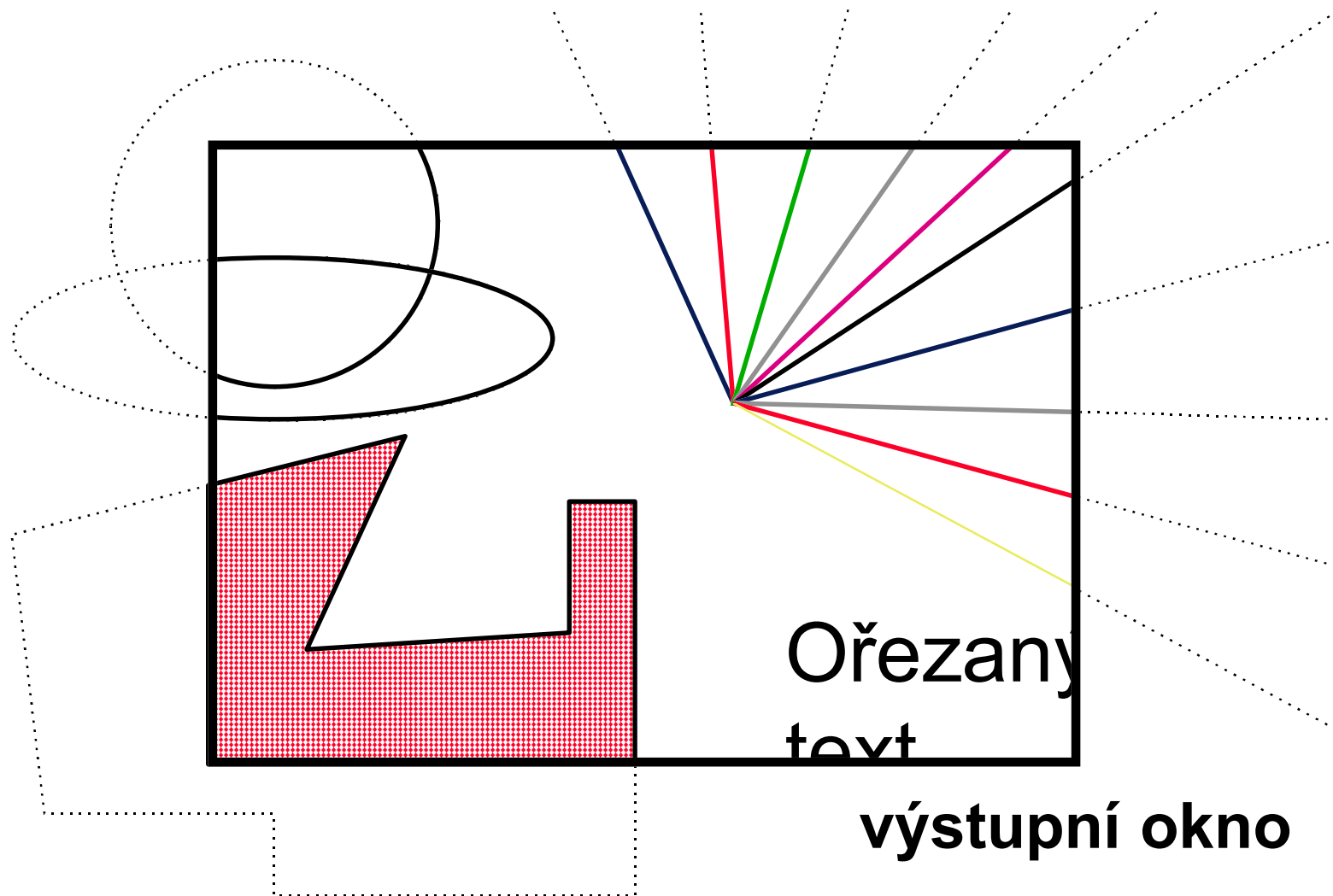
**© 1995-2001 Josef Pelikán  
KSVI MFF UK Praha**

e-mail: [Josef.Pelikan@mff.cuni.cz](mailto:Josef.Pelikan@mff.cuni.cz)

WWW: <http://cgg.ms.mff.cuni.cz/~pepca/>

# 2D ořezávání

---

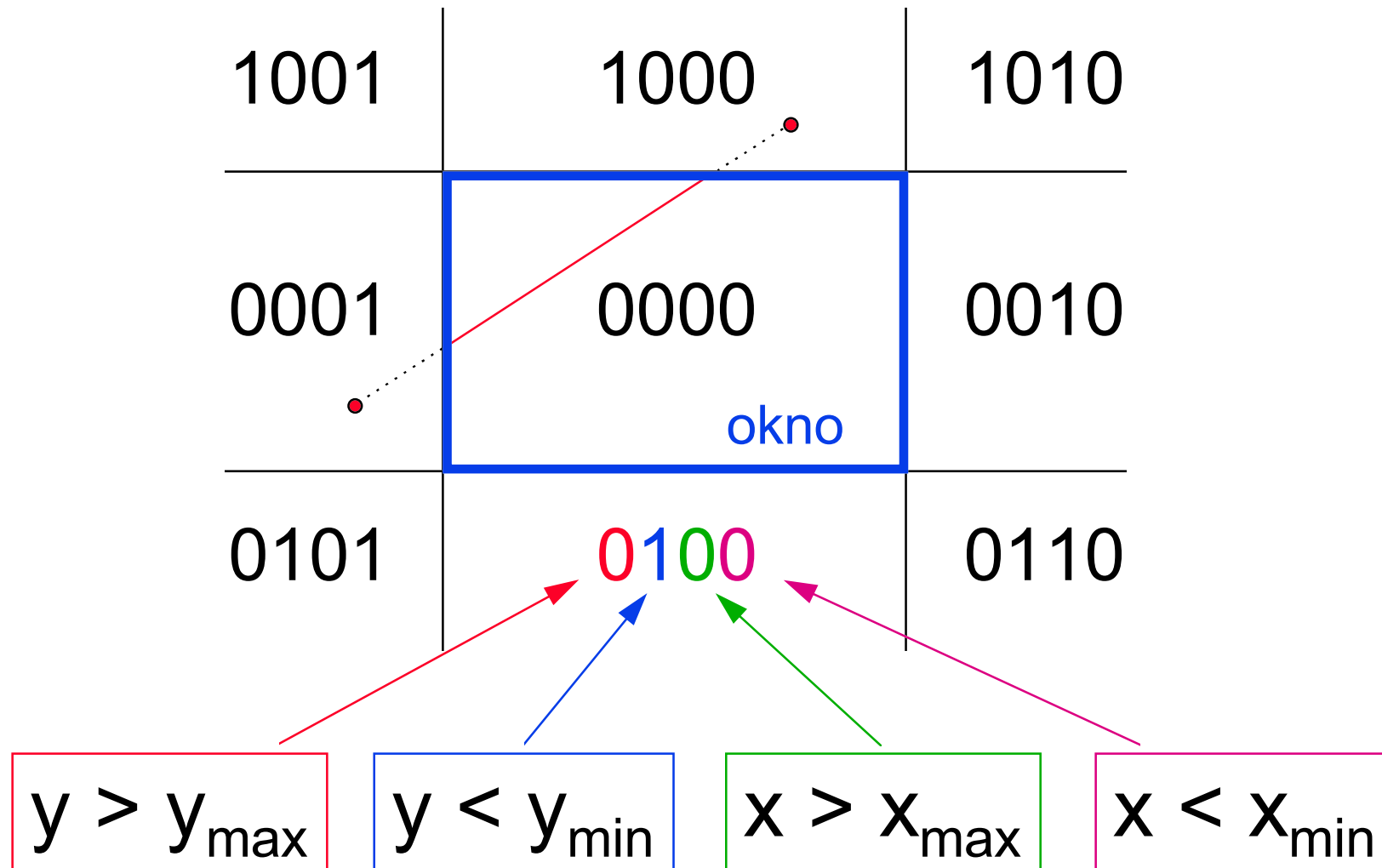


# Ořezávání úseček

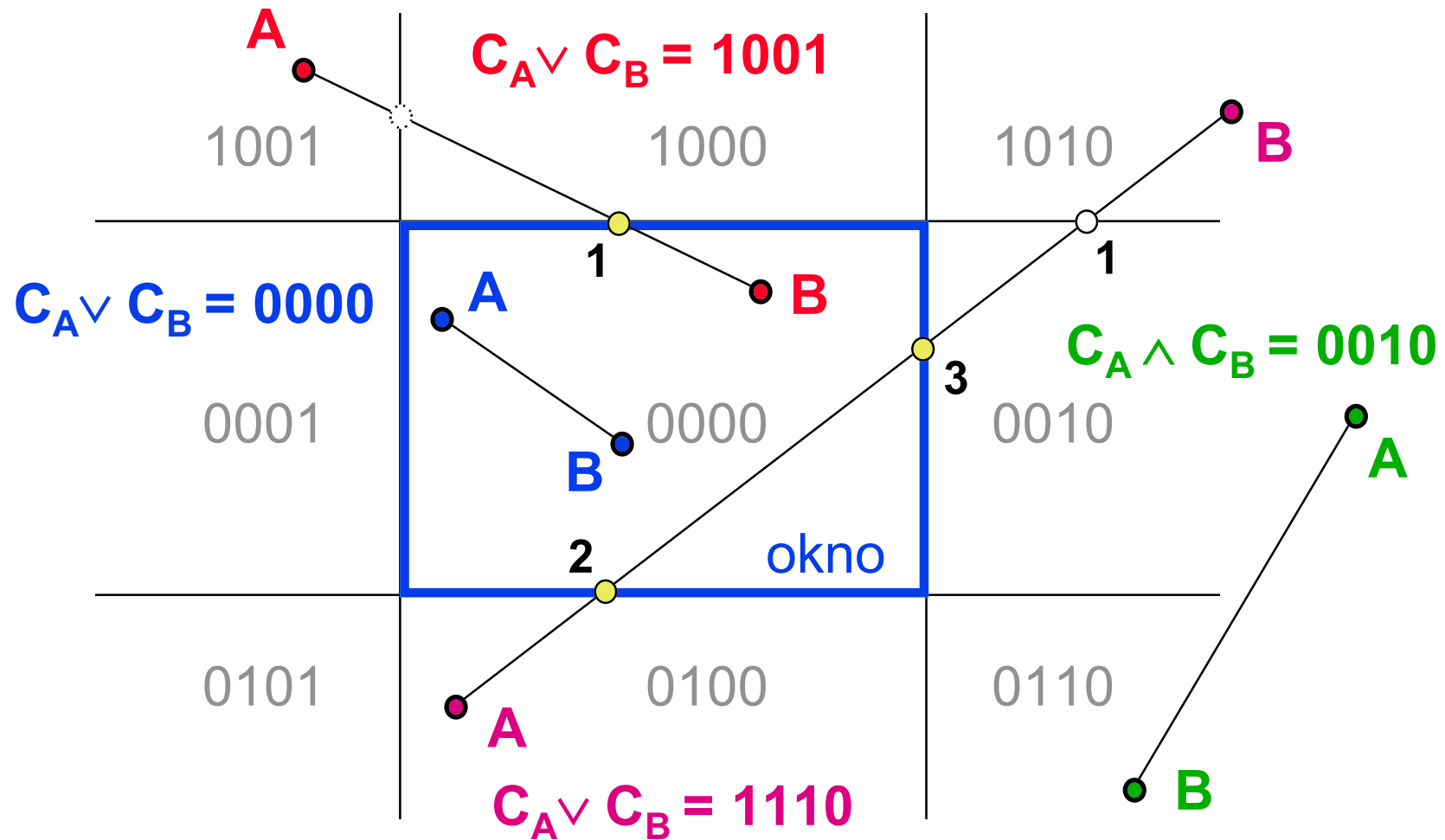
---

- ➔ přepočítávají se **koncové body** úseček:
  - $[x_1, y_1]-[x_2, y_2] \rightarrow [x_A, y_A]-[x_B, y_B]$  nebo  $\emptyset$
- ➔ běžně jsou  $x_A, y_A, x_B, y_B$  v **celočíselném** formátu
  - nepřesnosti v kresbě
- ➔ **racionální** souřadnice jsou nepraktické
  - algoritmus kreslení úsečky mívá celočíselný vstup
- ➔ nejlepší by bylo spočítat **mezivýsledky** algoritmu na kreslení úsečky (Bresenham)

# Kódy oblastí (Cohen-Sutherland)



# Cohen-Sutherland



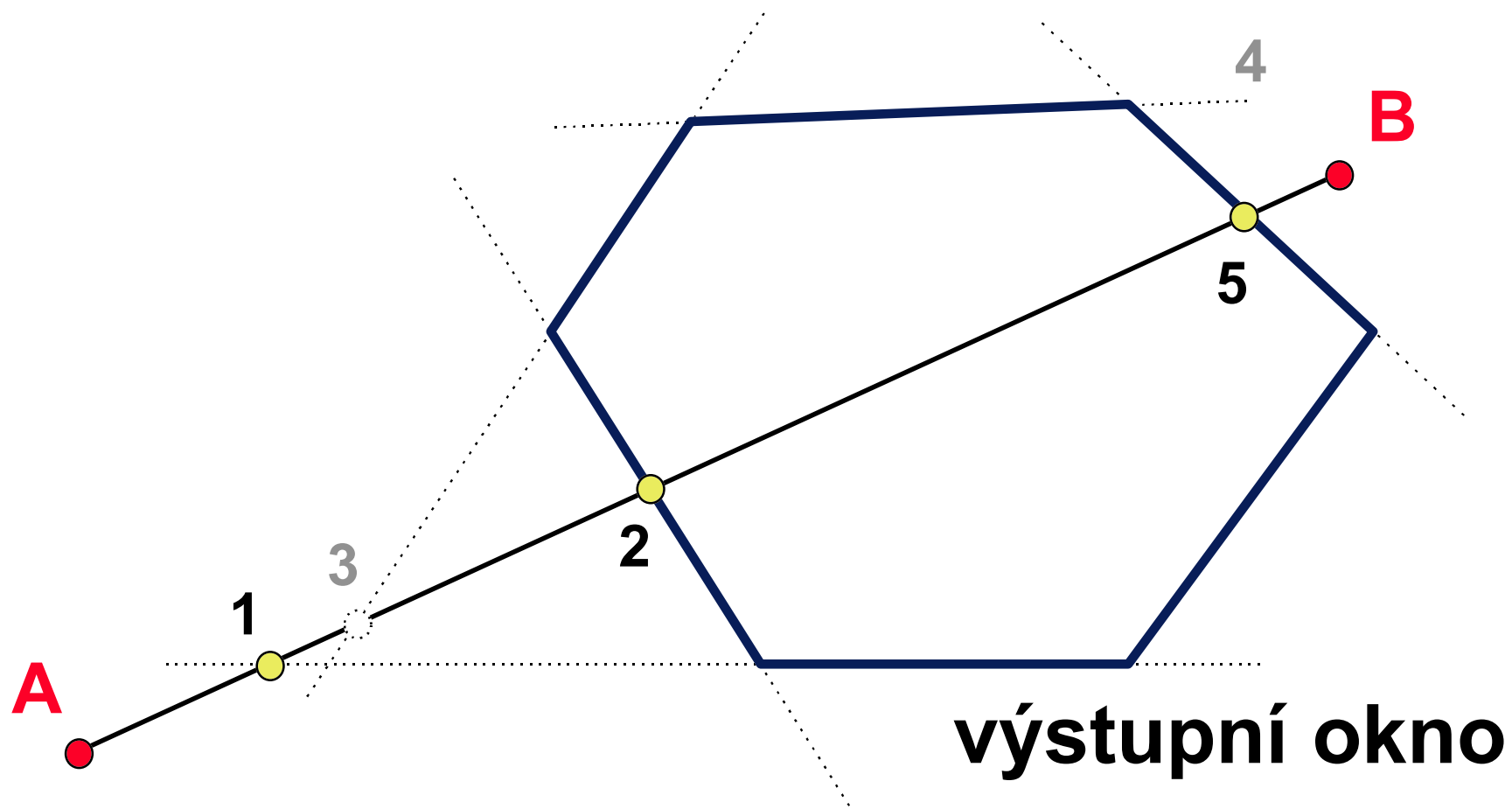
# Cohen-Sutherland

---

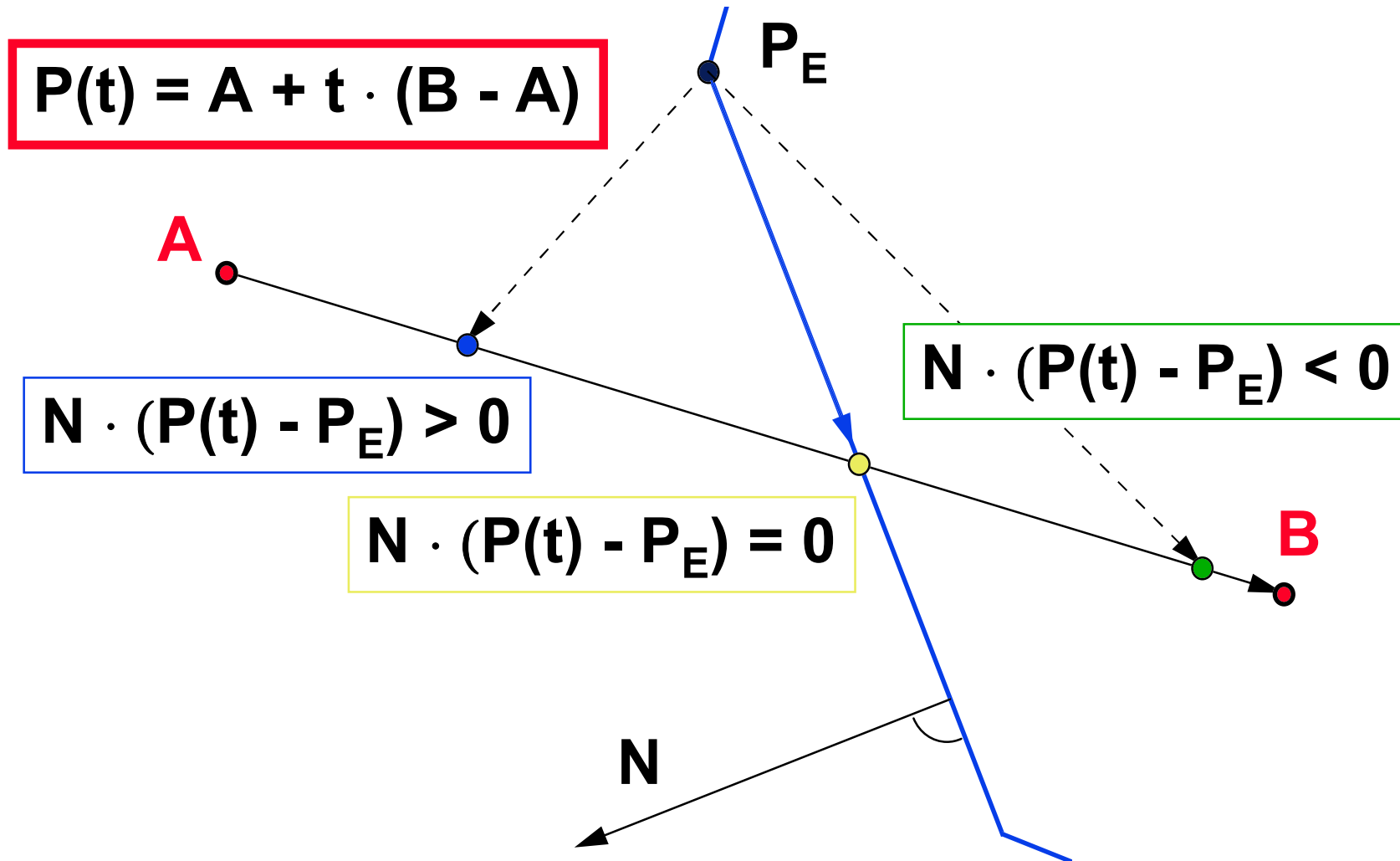
- 1 spočítám **kódy koncových bodů**  $C_A, C_B$
- 2 je-li  $C_A \vee C_B = 0$ , celá úsečka leží **uvnitř okna**
- 3 je-li  $C_A \wedge C_B \neq 0$ , celá úsečka leží **mimo okno**
- 4 pro každou jedničku v  $C_A \vee C_B$  postupně úsečku ořezávám - např. pro  $Y_{\max}$  počítám:
  - $X := X_A + (X_B - X_A) * (Y_{\max} - Y_A) / (Y_B - Y_A)$
  - $Y := Y_{\max}$
  - $(A \text{ nebo } B) := [X, Y]$ , opravím kód  $C_A$  nebo  $C_B$

# Okno = konvexní n-úhelník

---



# Parametrické ořezávání (Cyrus-Beck)





# Výpočet průsečíku:

---

$$\mathbf{N \cdot (P(t_0) - P_E) = 0}$$

$$\mathbf{N \cdot [A + t_0 \cdot (B - A) - P_E] = 0}$$

$$\mathbf{t_0 = - \frac{N \cdot (A - P_E)}{N \cdot (B - A)}}$$

$\mathbf{N \cdot (B - A) = 0} \Rightarrow$  úsečka je rovnoběžná s hranicí

$\mathbf{N \cdot (B - A) < 0} \Rightarrow$  úsečka míří dovnitř okna

$\mathbf{N \cdot (B - A) > 0} \Rightarrow$  úsečka míří ven z okna

# Cyrus-Beck

---

- 1  $t_{\min} := 0.0; t_{\max} := 1.0$
- 2 dokud  $t_{\min} < t_{\max}$ , opakují pro každou hraniční přímku kroky 3 a 4 [pak spočtu  $P(t_{\min})$  a  $P(t_{\max})$ ]
- 3 je-li  $N \cdot (B - A) = 0$ , celá úsečka leží v jedné polorovině (rozhodnu podle znaménka  $N \cdot (A - P_E)$ )
- 4 jinak spočítám  $t_0$  a podle znaménka  $N \cdot (B - A)$  opravím  $t_{\min}$  nebo  $t_{\max}$ :  
$$t_{\min} := \max\{t_{\min}, t_0\} \text{ nebo } t_{\max} := \min\{t_{\max}, t_0\}$$

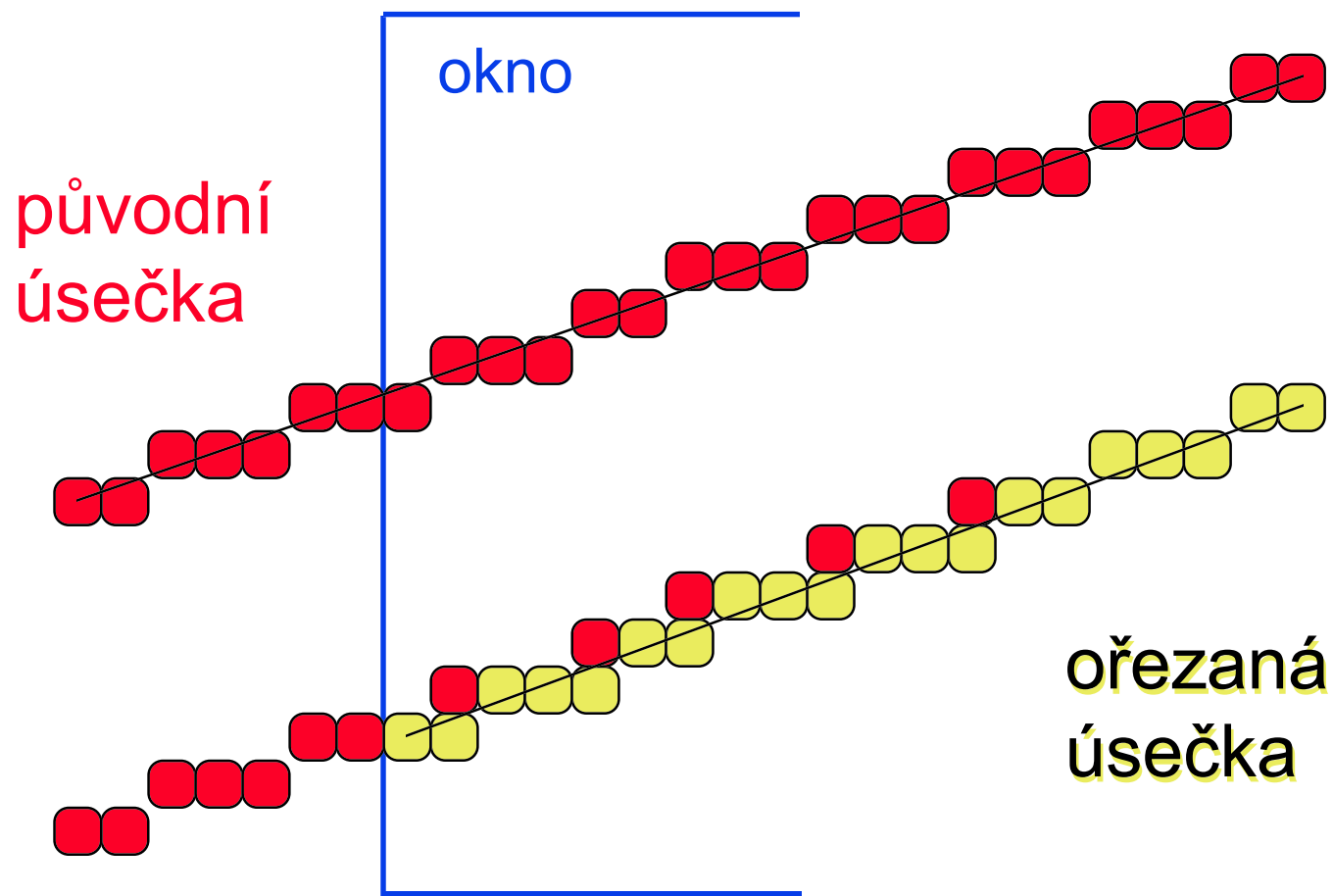
# Liang-Barsky

---

- ➔ **efektivní úprava parametrického algoritmu pro obdélníkové okno**
  - původní algoritmus Cyrus-Beck počítá s obecným konvexním n-úhelníkem
  - normálové vektory jsou triviální ( $[1,0]$ ,  $[0,-1]$ , ...)
  - maximálně: 8 add/sub , 14 cmp , 4 div, 4 mul
- + **Cohen-Sutherland**: většina případů je triviálních
- + **Liang-Barsky**: většina úseček se ořezává
  - čím více se ořezává, tím je výhodnější než C-S

# Zaokrouhlovací chyby

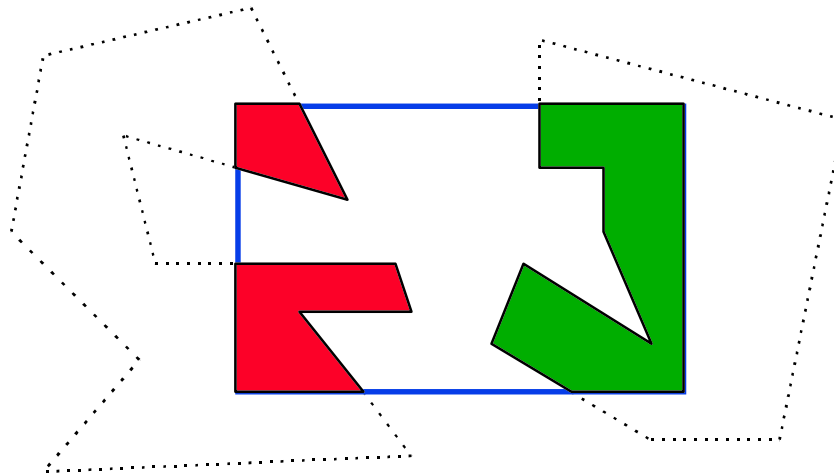
---



# Ořezávání n-úhelníků

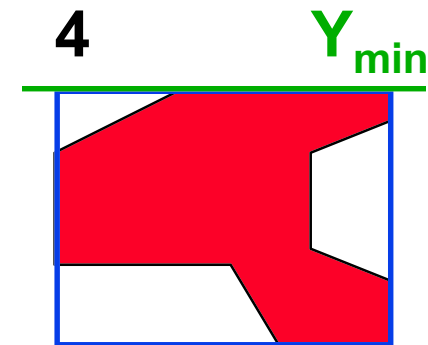
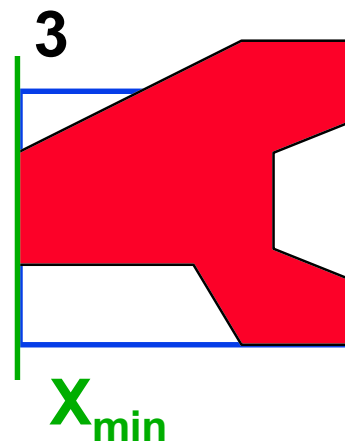
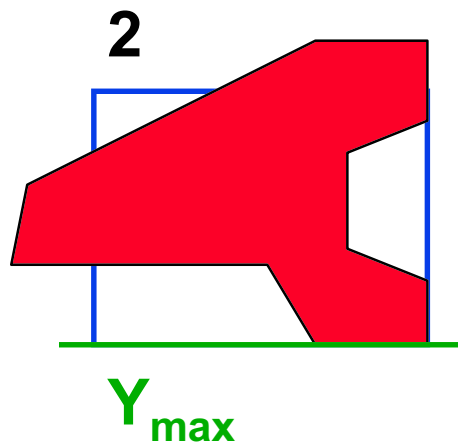
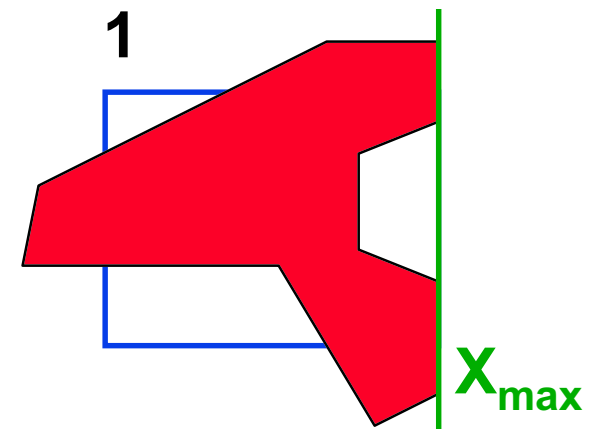
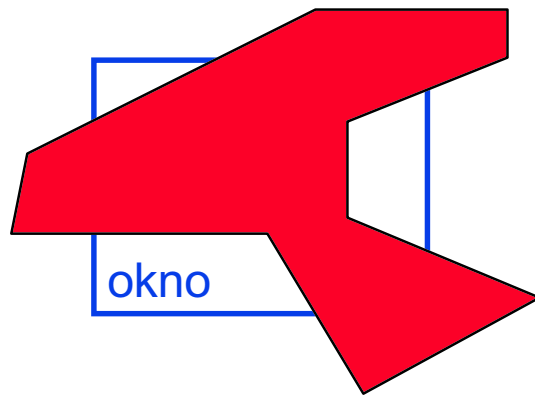
---

- jestliže chceme kreslit pouze **obrys n-úhelníku**, pak stačí ořezávat hrany samostatně jako úsečky
- chceme-li **vybarvovat vnitřek n-úhelníku**, musíme ho oříznout speciálním algoritmem:



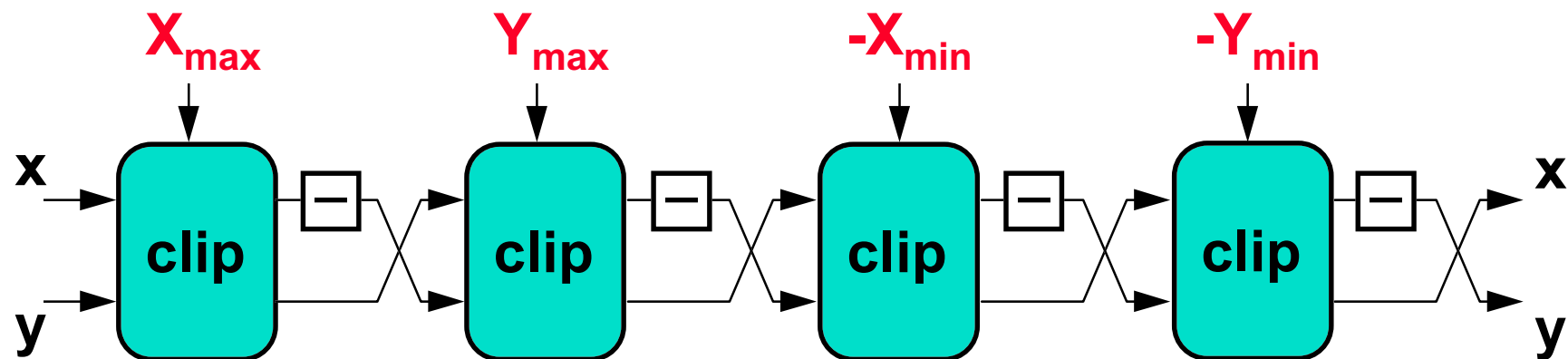
# Proudové ořezávání (Sutherland-Hodgman)

---



# Sutherland-Hodgman (HW)

---



➔ modul “**clip**” ořízne n-úhelník podle hranice

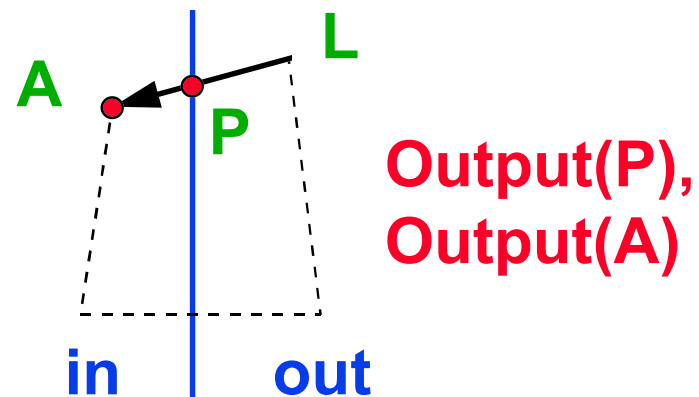
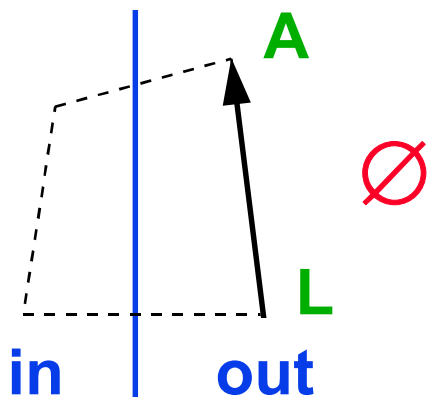
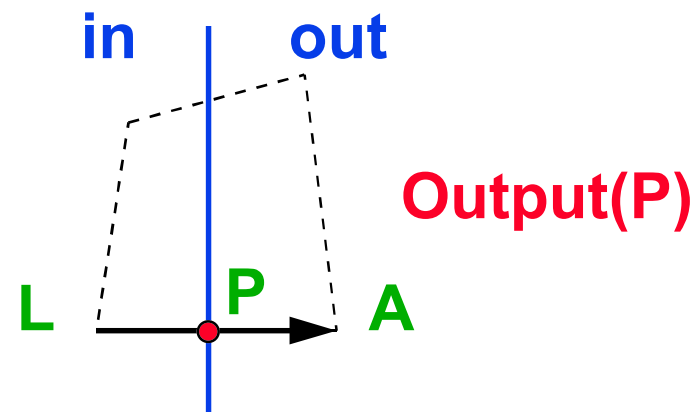
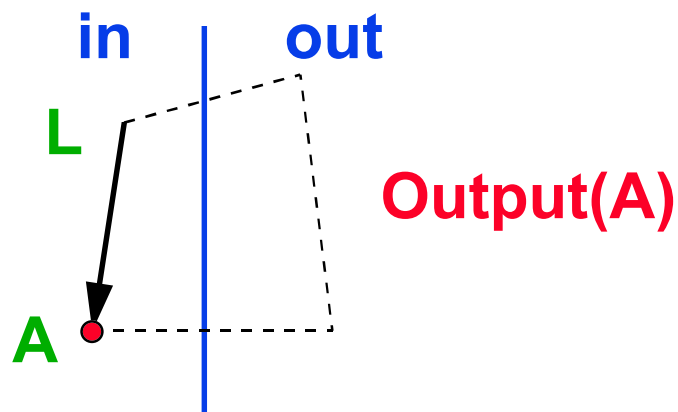
$$x = X_{max}$$

➔ mezi jednotlivými moduly se souřadnice **otáčejí**  
o  $90^\circ$

# Modul “clip”:

---

- ◆ pamatuje si poslední dva vrcholy **L** a **A**





# Konec

---

## Další informace:

- **J. Foley, A. van Dam, S. Feiner, J. Hughes:** *Computer Graphics, Principles and Practice*, 111-127
- **Jiří Žára a kol.:** *Počítačová grafika*, principy a algoritmy, 153-168
- ➔ **LAN na Malé Straně:**
  - **barbora\usr:\vyuka\pelikan\3\**